

2023  
JANVIER




**NOVALAMP**   
A VOTRE SERVICE DEPUIS 1998

Lighting spécialiste - Maintenance - Facilities - Solutions digitales

 05 55 31 03 31

 [commercial@novalamp.fr](mailto:commercial@novalamp.fr)  
[www.novalamp-france.fr](http://www.novalamp-france.fr)

 18, rue Camille Saint-Saëns  
87350 PANAZOL

# Partenaire éclairage depuis plus



# NOVALAMP

À VOTRE SERVICE DEPUIS 1998



Nous appeler  
**05 55 31 03 31**



[novalamp-france.fr](http://novalamp-france.fr)



# Age des pharmacies de 20 ans



## Ce que nous vous proposons !

Consommables d'éclairage ✓

Luminaires ✓

Relamping ✓

Étude d'économie d'énergie ✓

# ” NOS VALEURS



NOVALAMP France est une PME familiale qui met l'humain au centre de ses préoccupations.



Nous travaillons avec des commerçants depuis plus de 20 ans et cela fait toute la différence.



Nous sélectionnons des produits professionnels fiables bénéficiant du meilleur rapport qualité-prix.



Pourquoi changer un luminaire quand il suffit de remplacer une pièce détachée pour le réparer ou le remettre à neuf ? Dès que c'est possible, nous vous proposons cette solution pour faire durer vos éclairages.



NOVALAMP France recherche en permanence la satisfaction client. Être à votre écoute, nous adapter à vos besoins et à vos attentes, être proches de vos préoccupations, et faire preuve de réactivité sont vos garanties pour une relation client exclusive.



Parce que l'environnement n'est pas une notion abstraite chez NOVALAMP France, nous sommes centre de stockage de lampes usagées en partenariat avec ECOSYSTEM, nous vous proposons les produits les plus efficaces pour moins consommer, et nous vous faisons bénéficier de primes CEE lors de la rénovation d'éclairages de parkings vieillissants.



La recherche d'innovations pérennes et profitables est au cœur de notre ADN.

# ” NOVALAMP VOUS PROPOSE LES PLUS GRANDES MARQUES





# NOVALAMP

LIGHTING SPÉCIALISTE



# 2023

*Présentation - Éclairage intérieur*

*Lampes et tubes  
Pièces détachées et accessoires pour luminaires*



# LES LAMPES IODURE METALLIQUE & SODIUM



## LAMPE IODURE METALLIQUE

G12 - 12000h  
Carton de 1 pièce



830 - Lumière Chaude 3000°K  
A10439 35w  
A10440 70w  
A10442 150w  
942 - Lumière Neutre 4200°K  
A10525 35w  
A10441 70w  
A10443 150w



## LAMPE IODURE METALLIQUE

G8.5 - 12000h  
Carton de 1 pièce



830 - Lumière Chaude 3000°K  
A10529 35w  
A10802 35w  
A10803 70w  
942 - Lumière Neutre 4200°K  
A10530 35w  
A10532 70w



## STICK IODURE METALLIQUE

Rx7S - 15000h  
Carton de 1 pièce



830 - Lumière Chaude 3000°K  
A10156 70w  
A10161 150w  
942 - Lumière Neutre 4200°K  
A10481 70w  
A10482 150w



## STICK IODURE METALLIQUE

FC2 - 12000h  
Carton de 1 pièce



Lumière Chaude 3000°K  
A10484SP 250w  
Lumière Neutre 4200°K  
A10484 250w  
A10109 400w  
Lumière Froide 5500°K  
A10102 250w  
A10850SPOS 400w



## REFLECTEUR IODURE METALLIQUE

Ø50mm - GX10 - 12000h  
20w - 35w  
Carton de 1 pièce



830 - Lumière Chaude 3000°K  
A10776 20w 24°  
A10777 35w 24°

EXISTE EN 4000°K



## REFLECTEUR IODURE METALLIQUE

Ø50mm - GX10 - 12000h  
35w - 70w  
Carton de 1 pièce



830 - Lumière Chaude 3000°K  
A10533 35w 24°  
A10550 70w 40°



## PLATINE ELECTRONIQUE IODURE

Carton de 1 pièce



Y49151SP 20w  
Y49150SP 35w  
Y49195SP 50w  
Y49152SP 70w  
Y49196SP 100w  
Z53132 150w

# LES LAMPES DIVERSES



## MR16 Ø50 HALOGENE

G5,3 - 12V - 3000h Dimmable  
Carton de 10 pièces



D13056 20w 38° 205lm  
D13076 35w 38° 370lm  
D13096 50w 38° 680lm

JUSQU'À  
ÉPUISEMENT DES STOCKS

CONSTRUCTION  
RENFORCÉE



## STANDARD INCANDESCENCE

### MODÈLE RENFORCÉ

230V - 2500h  
Carton de 10 pièces  
M22006 B22 60w CLAIRE  
M22008 E27 60w CLAIRE

E27

B22

JUSQU'À  
ÉPUISEMENT DES STOCKS

## PAR16 Ø50 HALOGENE

GU10 - 230V - 2000h Dimmable  
Carton de 10 pièces



E14002 40w 38° 385lm

JUSQU'À  
ÉPUISEMENT DES STOCKS



## BARRETTE HALOGENE

230V - 2000h  
Carton de 5 pièces  
Q26040 R7S 78mm 120w  
Q26050 R7S 118mm 160w  
Q26052 R7S 118mm 230w

JUSQU'À  
ÉPUISEMENT DES STOCKS

## CAPSULE HALOGENE

12V - 2000h Dimmable  
Carton de 10 pièces



K20003 G4 8w=10w  
K20005 G4 16w=20w  
K20016 G6,35 40w=50w

JUSQU'À  
ÉPUISEMENT DES STOCKS



## AR111 Ø111 HALOGENE

G53 - 12V - 3000h Dimmable  
Carton de 6 pièces  
D13137ECO 40w 40° 400lm



### PAR16 Ø50 LED COB

GU10 - 230V - 25000h Dimmable  
Carton de 10 pièces  
827 - Lumière Ultra Chaude 2700°K  
D13412SL 7w 110° 550lm  
840 - Lumière Neutre 4000°K  
D13413SL 7w 110° 550lm



### PAR16 Ø50 LED COB PRO

GU10 - 230V - 25000h Dimmable  
Carton de 8 pièces  
830 - Lumière Chaude 3000°K  
D13452MI 6w 38° 480lm  
D13412MI 7w 38° 560lm  
840 - Lumière Neutre 4000°K  
D13453MI 6w 38° 480lm  
D13413MI 7w 38° 560lm



### PAR16 Ø50 LED SMD PRO

GU10 - 230V - 30000h Dimmable  
Carton de 10 pièces  
827 - Lumière Ultra Chaude 2700°K  
D13452LE2 10w 120° 1000lm  
840 - Lumière Neutre 4000°K  
D13453LE2 10w 120° 1000lm



### PAR16 Ø50 LED COB PRO

GU10 - 230V - 25000h Dimmable  
Carton de 10 pièces  
930 - Lumière Chaude 3000°K  
D13412OS 8,3w 36° 575lm  
940 - Lumière Neutre 4000°K  
D13413OS 8,3w 36° 575m



### BARRETTE LED 360°

R7S - 230v - 25000h - Non Dimmable  
Carton de 1 pièce  
827 - Lumière Ultra Chaude 2700°K  
U30095MI 4w Ø16-L78 440lm  
U30257MI 8w Ø16-L118 880lm  
U30004MI 10w Ø23-L118 1100lm



### GLOBE LED Ø95

E27 - 230v - 30000h  
Carton de 5 pièces  
830 - Lumière Chaude 3000°K  
U30030CE 15w 1400lm  
840 - Lumière Neutre 4000°K  
U30031CE 15w 1400lm



### STIK LED

E27 - 230v - 25000h  
Carton de 10 pièces  
827 - Lumière Ultra Chaude 2700°K  
U30023SL 9w 700lm  
U30258SL 12w 960lm  
U30025MI 14w 1450lm  
840 - Lumière Neutre 4000°K  
U30024SL 9w 810lm  
U30077SL 12w 1100lm  
U30026MI 14w 1275lm



### MR16 Ø50 LED COB

G5.3 - 12V - 25000h Non Dimmable  
Carton de 10 pièces  
827 - Lumière Ultra Chaude 2700°K  
D13463SL 5w 100° 400lm  
840 - Lumière Neutre 4000°K  
D13463SPSL 5w 100° 400lm



90



### MR16 Ø50 LED SMD PRO

G5.3 - 12V - 25000h Dimmable  
Carton de 10 pièces  
930 - Lumière Chaude 3000°K  
D13456OS 4,9w 36° 350lm  
D13452SPOS 8w 36° 621lm  
940 - Lumière Neutre 4000°K  
D13456SPOS 4,9w 36° 350lm  
D13453SPOS 8w 36° 621lm



### MR16 Ø50 LED COB PRO

G5.3 - 12V - 25000h Dimmable  
Carton de 10 pièces  
830 - Lumière Chaude 3000°K  
D13456PH 5,8w 36° 460lm  
D13452SPPH 7,5w 36° 630lm  
840 - Lumière Neutre 4000°K  
D13456SPPH 5,8w 36° 490lm  
D13453SPPH 7,5w 36° 660lm



90



### MR16 Ø50 LED COB PRO

G5.3 - 12V - 40000h Dimmable  
Carton de 10 pièces  
830 - Lumière Chaude 3000°K  
D13409PH 6,7w 36° 420lm  
D13410PH 7,5w 36° 500lm  
840 - Lumière Neutre 4000°K  
D13409SPPH 6,7w 36° 440lm  
D13410SPPH 7,5w 36° 520lm



90



### MR16 Ø50 LED COB PRO

G5.3 - 12V - 40000h Dimmable  
Carton de 10 pièces  
830 - Lumière Chaude 3000°K  
D13409OS 6,3w 36° 355lm  
D13410OS 7,8w 36° 500lm  
840 - Lumière Neutre 4000°K  
D13409SPOS 6,3w 36° 355lm  
D13410SPOS 7,8w 36° 500lm



### MR11 Ø35 LED COB PRO

Gu4 - 12V - 20000h Non Dimmable  
Carton de 10 pièces  
830 - Lumière Chaude 3000°K  
C12100MI 3w 36° 200lm  
840 - Lumière Neutre 4000°K  
C12101MI 3w 36° 200lm



### CAPSULE LED

G4 - 12v - 25000h - Non Dimmable  
830 - Lumière Chaude 3000°K  
Carton de 1 pièce  
U30186SP 3w



### REFLECTEUR Ø111 MASTERLED

G53 - 12V - 45000h  
Dimmable (sauf 11w)  
3000K - Lumière Chaude  
Carton de 6 pièces  
11w 24° 640lm  
15w 24° 840lm  
20w 24° 1300lm



## CIRCLINE FLUORESCENTE

**T5 Ø16** 2Gx13 12000h

Carton de 10 pièces

830 - Lumière Chaude 3000°K

R27322SP 22w D225mm

R27329SP 40w D293mm

R27328SP 55w D305mm

R27331SP 60w D379mm

840 - Lumière Neutre 4000°K

R27327SP 22w D225mm

R27329SP2 40w D293mm

R27328SP2 55w D305mm

R27333SP 60w D379mm



## Installation

sur Ballast Ferromagnétique  
ou Direct 230V



## Circline LED T8 Ø26mm

G10Q – 30000h -20°C / +45°C

(branchement **bilatéral**)

Carton de 10 pièces

840 - Lumière Neutre 4000°K

U30490OS 12w D216mm 1200lm

U30492OS 20w D312mm 2200lm

U30494 32w D413mm 2600lm

860 - Lumière Froide 6000°K-6500°K

U30491OS 12w D216mm 1200lm

U30493OS 20w D312mm 2200lm



PRODUIT 100% SUBSTITUABLE



## CIRCLINE FLUORESCENTE

**T8 Ø26** G10Q 10000h

Carton de 10 pièces

840 - Lumière Neutre 4000°K

R27102 22w D216mm

R27105 32w D312mm

R27108 40w D413mm

860 - Lumière Froide 6000°K-6500°K

R27103 22w D216mm

R27106 32w D312mm

R27108 40w D413mm



## TUBE FLUORESCENT

**T5 Ø16** G5 – 20000h

740 - Lumière Neutre 4000°K

Carton de 10 pièces

S28001 4w 136mm **2.25€ ht unit**

S28006 6w 212mm

S28011 8w 288mm

S28015 13w 517mm

830 - Lumière Chaude 3000°K

Carton de 40 pièces panachées

S28018 14w 549mm

S28021 21w 849mm

S28024 24w 1149mm

S28027 28w 1149mm

S28030 35w 1449mm

S28033 39w 849mm

S28040 49w 1449mm

S28036 54w 1149mm

S28047 80w 1449mm

840 - Lumière Neutre 4000°K

Carton de 40 pièces panachées

S28019 14w 549mm

S28022 21w 849mm

S28025 24w 1149mm

S28028 28w 1149mm

S28031 35w 1449mm

S28034 39w 849mm

S28046 49w 1449mm

S28037 54w 1149mm

S28048 80w 1449mm

860 - Lumière Froide 6000°K-6500°K

Carton de 40 pièces panachées

S28020 14w 549mm

S28023 21w 849mm

S28026 24w 1149mm

S28043 28w 1149mm

S28049 35w 1449mm

S28035 39w 849mm

S28050 49w 1449mm

S28038 54w 1149mm

S28051 80w 1449mm

Frais de déconditionnement :

LONGLAST™, LUMILUX®, BONALUX® PLUS,  
MASTER TL



## TUBE FLUORESCENT

**T8 Ø26** G13 15000h

Carton de 25 pièces panachées

830 - Lumière Chaude 3000°K

R27027 18w 595mm

R27039 30w 890mm

R27066 36w 1200mm

R27092 58w 1500mm

840 - Lumière Neutre 4000°K

R27030 18w 595mm

R27042 30w 890mm

R27069 36w 1200mm

R27095 58w 1500mm

860 - Lumière Froide 6000°K-6500°K

R27033 18w 595mm

R27045 30w 890mm

R27072 36w 1200mm

R27098 58w 1500mm

Frais de déconditionnement :

## STARTER

Carton de 10 pièces ou 25 pièces

P25001 4 – 22 watts

P25000 4 – 65 watts



POLYLUX XLR™, LUMILUX®, SPECTRALUX®  
PLUS, MASTER TLD






**Installation**  
**sur Ballast Electronique**



**PRODUIT SUBSTITUABLE SOUS  
CONDITIONS DE COMPATIBILITÉ  
DU SYSTÈME DE CÂBLAGE**



**Tube LED T8 Ø26mm**  
G13 – 50000h -20°C / +45°C  
(branchement **biilatéral**)  
Carton de 10 pièces

830 - Lumière Chaude 3000°K  
U30100HOHF-PH3K 8w1050lm 595mm  
U30102HOHF-PH3K 14w2100lm 1200mm  
U30104HOHF-PH3K 20w3000lm 1500mm

840 - Lumière Neutre 4000°K  
U30100HOHF-PH4K 8w1050lm 595mm  
U30102HOHF-PH4K 14w2100lm 1200mm  
U30104HOHF-PH4K 20w3000lm 1500mm

860 - Lumière Froide 6000°K-6500°K  
U30100HOHF-PH6K 8w1050lm 595mm  
U30102HOHF-PH6K 14w2100lm 1200mm  
U30104HOHF-PH6K 20w3000lm 1500mm

**Installation**  
**sur Ballast Ferromagnétique**



**PRODUIT SUBSTITUABLE SOUS  
CONDITIONS DE COMPATIBILITÉ  
DU SYSTÈME DE CÂBLAGE**



**Tube LED T8 Ø26mm**  
G13 – 30000h -20°C / +45°C  
(branchement **biilatéral**)  
Carton de 10 pièces

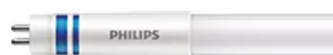
840 - Lumière Neutre 4000°K  
U30100BA-PH4K 8w800lm 595mm  
U30102BA-PH4K 14,5w1600lm 1200mm  
U30104BA-PH4K 20w2000lm 1500mm

860 - Lumière Froide 6000°K-6500°K  
U30100BA-PH4K 8w800lm 595mm  
U30102BA-PH6K 14,5w1600lm 1200mm  
U30104BA-PH6K 20w2000lm 1500mm

**Installation**  
**sur Ballast Electronique**



**PRODUIT SUBSTITUABLE SOUS  
CONDITIONS DE COMPATIBILITÉ  
DU SYSTÈME DE CÂBLAGE**



**Tube LED T5 Ø16mm**  
G13 – 50000h -20°C / +45°C  
(branchement **biilatéral**)  
Carton de 10 pièces

830 - Lumière Chaude 3000°K  
=14w U30121HEHF-PH3K 8w1050lm 549mm  
=21w U30129HEHF-OS3K 10w1500lm 849mm  
=28w U30122HEHF-PH3K 17w2500lm 1149mm  
=35w U30123HEHF-PH3K 20w3000lm 1449mm  
=49w U30120HEHF-PH3K 26w4000lm 1449mm  
=54w U30124HEHF-PH3K 26w3900lm 1149mm  
=80w U30130HEHF-PH3K 36w5600lm 1449mm

840 - Lumière Neutre 4000°K  
=14w U30121HEHF-PH4K 8w1050lm 549mm  
=21w U30129HEHF-OS4K 10w1500lm 849mm  
=28w U30122HEHF-PH4K 17w2500lm 1149mm  
=35w U30123HEHF-PH4K 20w3000lm 1449mm  
=49w U30120HEHF-PH4K 26w4000lm 1449mm  
=54w U30124HEHF-PH4K 26w3900lm 1149mm  
=80w U30130HEHF-PH4K 36w5600lm 1449mm

860 - Lumière Froide 6000°K-6500°K  
=14w U30121HEHF-PH6K 8w1050lm 549mm  
=21w U30129HEHF-OS6K 10w1500lm 849mm  
=28w U30122HEHF-PH6K 17w2500lm 1149mm  
=35w U30123HEHF-PH6K 20w3000lm 1449mm  
=49w U30120HEHF-PH6K 26w4000lm 1449mm  
=54w U30124HEHF-PH6K 26w3900lm 1149mm  
=80w U30130HEHF-PH6K 36w5600lm 1449mm

Partenaire éclairage des pharmacies  
depuis plus de 20 ans



**NOVALAMP**   
À VOTRE SERVICE DEPUIS 1998

Nous appeler  
**05 55 31 03 31**

 [novalamp-france.fr](http://novalamp-france.fr)

**signify**  
**PHILIPS**



PRODUIT 100% SUBSTITUABLE

**LAMPE FLUOCOMPACTE «D»**  
G24D – 2 broches - 12000 heures  
Carton de 10 pièces

830 - Lumière Chaude 3000°K  
F15117 - 10w  
F15185 - 13w  
F15186 - 18w  
F15187 - 26w

840 - Lumière Neutre 4000°K  
F15118 - 10w  
F15123 - 13w  
F15128 - 18w  
F15135 - 26w

**signify**  
**PHILIPS**



PRODUIT 100% SUBSTITUABLE

**LAMPE FLUOCOMPACTE «DE»**  
G24Q – 4 broches - 20000 heures  
Carton de 10 pièces

830 - Lumière Chaude 3000°K  
F15225 - 10w  
F15217SP - 13w  
F15212SP - 18w  
F15232 - 26w

840 - Lumière Neutre 4000°K  
F15226 - 10w  
F15230 - 13w  
F15213SP - 18w  
F15210SP - 26w

**signify**  
**PHILIPS**



**LAMPE PL-C LED 2 broches**  
G24D – 230V - 25000h  
Carton de 10 pièces

830 - Lumière Chaude 3000°K  
U30163PH G24D1 (=10w/13w)  
4.5w 500lm L138mm  
U30012PH G24D2 (=18w)  
6.5w 650lm L147mm  
U30011PH G24D3 (=26w)  
8.5w 950lm L165mm

840 - Lumière Neutre 4000°K  
U30164PH G24D1 (=10w/13w)  
4.5w 500lm L138mm  
U30007PH G24D2 (=18w)  
6.5w 650lm L147mm  
U30010PH G24D3 (=26w)  
8.5w 950lm L165mm

**signify**  
**PHILIPS**



**LAMPE PL-C LED 4 broches**  
G24Q – 230V – 25000h  
Carton de 10 pièces

830 - Lumière Chaude 3000°K  
U30165PH G24Q1 (=10w/13w)  
4.5w 500lm L131mm  
U30017PH G24Q2 (=18w)  
6.5w 650lm L140mm  
U30013PH G24Q3 (=26w)  
9w 900lm L160mm

840 - Lumière Neutre 4000°K  
U30166PH G24Q1 (=10w/13w)  
4.5w 500lm L131mm  
U30018PH G24Q2 (=18w)  
6.5w 650lm L140mm  
U30014PH G24Q3 (=26w)  
9w 900lm L160mm

**signify**  
**PHILIPS**



**LAMPE FLUOCOMPACTE «T»**  
Gx24D – 2 broches - 12000 heures  
Carton de 10 pièces

830 - Lumière Chaude 3000°K  
F15295 – 18w  
F15211SP – 26w

840 - Lumière Neutre 4000°K  
F15275 – 18w  
F15209SP – 26w

AUTRES MODÈLES NOUS CONSULTER

**signify**  
**PHILIPS**



AUTRES MODÈLES  
NOUS CONSULTER

PRODUIT 100%  
SUBSTITUABLE

**LAMPE FLUOCOMPACTE «TE»**  
Gx24Q – 4 broches - 12000 heures  
Carton de 10 pièces

830 - Lumière Chaude 3000°K  
F15507 – 18w  
F15409SP2 – 26w  
F15272 – 32w  
F15216SP – 42w

840 - Lumière Neutre 4000°K  
F15510 – 18w  
F15409SP – 26w  
F15235 – 32w  
F15215SP – 42w

**signify**  
**PHILIPS**



PRODUIT 100% SUBSTITUABLE

**LAMPE FLUOCOMPACTE «L»**  
2G11 - 12000 heures  
Carton de 10 pièces

830 - Lumière Chaude 3000°K  
F15000 – 18w  
F15003 – 24w  
F15006 – 36w

840 - Lumière Neutre 4000°K  
F15001 – 18w  
F15004 – 24w  
F15007 – 36w

**OSRAM**  
**LEDVANCE**



BALLAST ÉLECTRONIQUE  
OU 230V UNIQUEMENT

**LAMPE LED «L»**  
2G11 - 30000 heures  
Carton de 10 pièces

830 - Lumière Chaude 3000°K  
U30272OS – 8w=18w

840 - Lumière Neutre 4000°K  
U30273OS – 8w=18w

**OSRAM**  
**LEDVANCE**



**LAMPE LED «TE»**  
Gx24Q – 4 broches - 30000 heures  
Carton de 10 pièces

830 - Lumière Chaude 3000°K  
U30510OS 7w=18w 720lm  
U30512OS 10w=26w 1100lm  
U30514OS 16w=32w 1800lm  
U30516OS 20w=42w 2250lm

840 - Lumière Neutre 4000°K  
U30511OS 7w=18w 720lm  
U30513OS 10w=26w 1100lm  
U30515OS 16w=32w 1800lm  
U30517OS 20w=42w 2250lm



**LAMPE FLUOCOMPACTE «S»**G23 - 12000 heures  
Carton de 10 pièces830 - Lumière Chaude 3000°K  
F15106 – 5w  
F15108 – 7w  
F15111 – 9w  
F15114 – 11w840 - Lumière Neutre 4000°K  
F15107 – 5w  
F15109 – 7w  
F15112 – 9w  
F15115 – 11w

Existe en 4 broches 2G7

**LAMPE LED «S»**G23 - 30000 heures  
Carton de 10 pièces830 - Lumière Chaude 3000°K  
U30518OS 4w=7w 450lm  
U30520PH 5w=9w 520lm  
U30522OS 6w=11w 630lm840 - Lumière Neutre 4000°K  
U30519OS 4w=7w 450lm  
U30521PH 5w=9w 550lm  
U30523OS 6w=11w 630lm→  
**PRODUIT 100% SUBSTITUABLE****LES ACCESSOIRES D'ÉCLAIRAGE****DRIVER HYBRIDE LED-HALOGENE****230V -> 12V** Dimmable  
Carton de 1 pièceZ50119 50w (1 lampe Halo ou Led)  
Z50120 105w (2 lampes Halo)  
Z53156SP 150w (3 lampes Halo)POUR SPOTS ANSORG-  
D8W ou S8W**DRIVER LED 12V**Pour 1 ou 2 lampes Led Non Dimmable  
Carton de 1 pièce

ZDRIV70 70w

**BALLAST ELECTRONIQUE PL FLUO**

Carton de 1 pièce

PDMC131 Mono 10w/13w  
EB118 Mono 18w  
EB126 Mono 26w/32w/42w  
Z53153SP Mono 57w/70w  
EB226 Duo 26w/32w/42w**BALLAST ELECTRONIQUE TUBE FLUO**

Carton de 1 pièce

Z53168SP Mono 14w/21w/28w/35w  
Z53179SP Duo 14w/21w/28w/35w**CLIPS DE MAINTIEN DE LAMPE**

Carton de 1 pièce

PDMC151 MR16/PAR16 Ø50mm  
Y49088SP MR11 Ø35mm**DOUILLE**

Carton de 1 pièce

**12V G5,3 HALOGENE ou LED**  
Y49077SP**230V GU10 HALOGENE ou LED**  
Y49149SP**DOUILLE POUR TUBE FLUORESCENT**

Carton de 1 kit complet pour 1 tube

Y49101SP G13 + Porte starter  
Y49101SP2 G13  
Y49101SP3 G5**DOUILLES TOUS MODELES / TYPES**  
**BALLASTS TOUS MODELES / TYPES**  
**NOUS CONSULTER**

# Partenaire éclairage depuis plus

économie  
d'énergie

**ESTIMATION  
GRATUITE !**

Scannez le QR CODE ✓

Renseignez le formulaire ✓

Recevez votre estimation ✓





ge des pharmacies  
s de 20 ans



**NOVALAMP**

À VOTRE SERVICE DEPUIS 1998



Nous appeler  
**05 55 31 03 31**



[novalamp-france.fr](http://novalamp-france.fr)



# NOVALAMP

LIGHTING SPÉCIALISTE



# 2023

*Présentation - Éclairage intérieur*

*Luminaires espace de vente  
Luminaires back-office  
Éclairage de secours*



# LES LUMINAIRES CONCEPT INTERIEUR



**LUMINAIRE LED SAILLIE**  
 LED COB 29w Non dimmable  
 50000h - PF > 0,93  
 Blanc-Noir-Gris  
 Angles : 12°-22°-45°-64°  
 H200 – Ø107  
 ZCOLIDN29 3715lm **830**  
 ZCOLIDN29 3905lm **840**

DISPONIBLE EN IRC>90  
 DISPONIBLE EN 835



**LUMINAIRE LED SUSPENDU**  
 LED COB 29w Non dimmable  
 50000h - PF > 0,93  
 Blanc-Noir-Gris  
 Angles : 12°-22°-45°-64°  
 H200 – Ø107  
 ZCOLIDZ29 3715lm **830**  
 ZCOLIDZ29 3905lm **840**

DISPONIBLE EN IRC>90  
 DISPONIBLE EN 835



**PROJECTEUR SUR RAIL**  
 LED COB 30w  
 50000h L70  
 Blanc / Noir / Gris  
 Existe en 24°-45°  
 ZCOLIDAC30 3715lm **830**  
 ZCOLIDAC30 3905lm **840**

DISPONIBLE EN IRC>90  
 DISPONIBLE EN 835



**PROJECTEUR SUR RAIL**  
 LED COB 37w  
 50000h L70  
 Blanc / Noir / Gris  
 Existe en 12°-22°-45°-60°  
 ZCOLIDD37 4595lm **830**  
 ZCOLIDD37 4830lm **840**

DISPONIBLE EN IRC>90  
 DISPONIBLE EN 835



**PROJECTEUR SUR RAIL**  
 LED COB 33w  
 50000h L70  
 Blanc / Noir / Gris  
 Existe en 15°-20°-30°-45°-60°  
 ZCOSNIPF33 4165lm **830**  
 ZCOSNIPF33 4375lm **840**

DISPONIBLE EN IRC>90  
 DISPONIBLE EN 835



**PROJECTEUR SUR RAIL**  
 LED COB 33w  
 50000h L70  
 Blanc / Noir / Gris  
 Existe en 15°-20°-30°-45°-60°  
 ZCOSNIPN33 3380lm **830**  
 ZCOSNIPN33 4460lm **840**

DISPONIBLE EN IRC>90  
 DISPONIBLE EN 835



**ENCASTRE LED ORIENTABLE**  
 LED COB 37w  
 50000h L70  
 Blanc-Noir-Gris  
 Ø184 - Perçage : Ø160  
 EXISTE EN 15° - 24° - 36° - 60°  
 ZCOMAG37 4595lm **830**  
 ZCOMAG37 4830lm **840**

DISPONIBLE EN IRC>90  
 DISPONIBLE EN 835



**ENCASTRE LED BASCULANT**  
 LED COB 39w  
 50000h L70  
 Blanc-Noir-Gris  
 Ø205 - Perçage : Ø190  
 EXISTE EN 12° - 24° - 36° - 60°  
 ZCOQUAA39 4800lm **830**  
 ZCOQUAA39 5045lm **840**

DISPONIBLE EN IRC>90  
 DISPONIBLE EN 835



**ENCASTRE LED BASCULANT**  
 LED COB 37w  
 50000h L70  
 Blanc-Noir-Gris  
 230x151 - Perçage : 135x215  
 90x50°  
 ZCOMONT37 4595lm **830**  
 ZCOMONT37 4830lm **840**

DISPONIBLE EN IRC>90  
 DISPONIBLE EN 835



**ENCASTRE LED BASCULANT**  
 LED COB 39w  
 50000h L70  
 Blanc-Noir-Gris  
 205x205 - Perçage : 190x190  
 557x205 - Perçage : 540x190  
 EXISTE EN 15° - 30° - 45° - 60°  
 ZCOCYG139 4800lm **830**  
 ZCOCYG139 5045lm **840**  
 ZCOCYG239 2x4800lm **830**  
 ZCOCYG239 2x5045lm **840**

EXISTE EN VERSION SAILLIE



**ENCASTRE LED FIXE**  
 LED COB 24w  
 50000h L70  
 Blanc-Noir-Gris  
 Ø125 - Perçage : Ø115  
 EXISTE EN 24° - 50°  
 ZCOSHEA24 3245lm **830**  
 ZCOSHEA24 3410lm **840**

DISPONIBLE EN IRC>90  
 DISPONIBLE EN 835



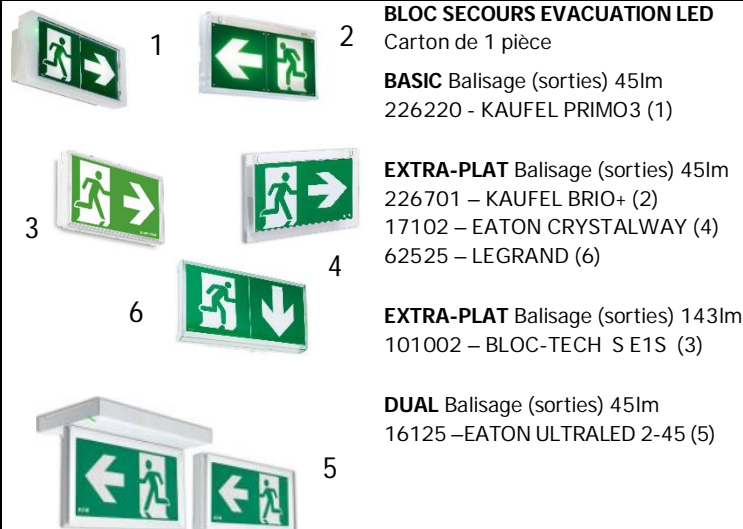
**ENCASTRE LED FIXE**  
 LED COB 39w  
 50000h L70  
 Blanc-Noir-Gris  
 Ø153 - Perçage : Ø140  
 EXISTE EN 15° - 30° - 45° - 60°  
 ZCOSHEM39 4800lm **830**  
 ZCOSHEM39 5045lm **840**

DISPONIBLE EN IRC>90  
 DISPONIBLE EN 835

 	<p><b>ENCASTRE LED ROND</b> 25000H Carton de 1 pièce</p> <p>830 - Lumière Chaude 3000°K ZULDL12WR-3K 12w 1080lm Ø170 (PERÇAGE Ø150mm)</p> <p>840 - Lumière Neutre 4000°K ZULDL12WR-4K 12w 1080lm Ø170 (PERÇAGE Ø150mm)</p>	 	<p><b>ENCASTRE LED CARRE</b> 50000H Carton de 1 pièce</p> <p>830 - Lumière Chaude 3000°K ZSEC4250/3K 13w 1200lm 180x180 (PERÇAGE 170x170)</p> <p>840 - Lumière Neutre 4000°K ZSEC4250/4K 13w 1200lm 180x180 (PERÇAGE 170x170)</p>
 	<p><b>ENCASTRE LED ROND</b> 25000H Carton de 1 pièce</p> <p>830 - Lumière Chaude 3000°K ZULDL12WR-3K 12w 1080lm Ø170 (PERÇAGE Ø150mm)</p> <p>840 - Lumière Neutre 4000°K ZULDL12WR-4K 12w 1080lm Ø170 (PERÇAGE Ø150mm)</p>	 	<p><b>ENCASTRE LED CARRE</b> 50000H Carton de 1 pièce</p> <p>830 - Lumière Chaude 3000°K ZSEC4250/3K 13w 1200lm 180x180 (PERÇAGE 170x170)</p> <p>840 - Lumière Neutre 4000°K ZSEC4250/4K 13w 1200lm 180x180 (PERÇAGE 170x170)</p>
 	<p><b>ENCASTRE LED ROND</b> 25000H Carton de 1 pièce</p> <p>830 - Lumière Chaude 3000°K ZULDL18WR-3K 18w 1800lm Ø225 (PERÇAGE Ø205mm)</p> <p>840 - Lumière Neutre 4000°K ZULDL18WR-4K 18w 1800lm Ø225 (PERÇAGE Ø205mm)</p>	 	<p><b>ENCASTRE LED CARRE</b> 25000H Carton de 1 pièce</p> <p>830 - Lumière Chaude 3000°K ZMI77640 15w 1320lm 200x200 (PERÇAGE 185x185)</p> <p>840 - Lumière Neutre 4000°K ZMI77652 18w 1650lm 200x200 (PERÇAGE 185x185)</p>
 	<p><b>ENCASTRE LED ROND</b> Ø83mm -&gt; Ø120mm 9w – 830lm – 42° - 100000h (PERÇAGE Ø83mm) 930 - Lumière Chaude 3000°K Carton de 1 pièce</p> <p>ZSG903313 Noir ZSG903312 Acier ZSG903311 Blanc</p>	 	<p><b>ENCASTRE LED CARRE</b> 36000H Carton de 1 pièce</p> <p>830 - Lumière Chaude 3000°K ZFLTC0156 15w 1500lm 225x225 (PERÇAGE 205x205)</p> <p>840 - Lumière Neutre 4000°K ZFLTC0157 15w 1500lm 225x225 (PERÇAGE 205x205)</p>
  <p><b>LED INTÉGRÉE</b></p> <p>EXISTE AVEC UN DÉTECTEUR DE MOUVEMENT INTÉGRÉ</p>	<p><b>LUMINAIRE ETANCHE LED</b> IP66 – 143000 h 840 - Lumière Neutre 4000°K Carton de 1 pièce</p> <p>ZLN100888 23w 1200mm3600lm ZLN100895 30w 1500mm5000lm</p>	  <p><b>LED INTÉGRÉE</b></p>	<p><b>PAVÉ LED avec driver 180°</b> 595x595mm / IP54 / 80000 h CLII / FF / UGR&lt;19 / Non dimmable</p> <p>840 - Lumière Neutre 4000°K Z53270 40w 4000lm</p> <p><b>PAVÉ LED avec driver 180°</b> 595x595mm / IP40 / 50000 h CLII / FF / UGR&lt;19 / Non dimmable</p> <p>830 - Lumière Chaude 3000°K ZMI7751B 40w 3780lm 860 - Lumière Froide 6000°K ZMI7750B 36w 3780lm</p>
  <p><b>LED INTÉGRÉE</b></p> <p>EXISTE AVEC UN DÉTECTEUR DE MOUVEMENT INTÉGRÉ</p>	<p><b>HUBLOT ETANCHE LED Ø300</b> IP65 – IK10 – POLYCARBONATE CLII - 160° - 30000 h – BLANC Carton de 1 pièce</p> <p>830 - Lumière Chaude 3000°K ZMI7787 18w 1530lm 840 - Lumière Neutre 4500°K ZMI7786 18w 1600lm</p>	 <p><b>LIVRÉ SANS AMPOULE</b></p>	<p><b>LUMINAIRE HUBLOT ETANCHE</b> E27 – 230V - IP66 Carton de 1 pièce</p> <p>PDMC170</p>

**AUTRES MODELES NOUS CONSULTER**

## ECLAIRAGE DE SECOURS



### BLOC SECOURS EVACUATION LED

Carton de 1 pièce

**BASIC** Balisage (sorties) 45lm  
226220 - KAUFEL PRIMO3 (1)

**EXTRA-PLAT** Balisage (sorties) 45lm  
226701 - KAUFEL BRIO+ (2)  
17102 - EATON CRYSTALWAY (4)  
62525 - LEGRAND (6)

**EXTRA-PLAT** Balisage (sorties) 143lm  
101002 - BLOC-TECH S E1S (3)

**DUAL** Balisage (sorties) 45lm  
16125 - EATON ULTRALED 2-45 (5)



### BLOC SECOURS AMBIANCE LED

Carton de 1 pièce

**BASIC** Ambiance (salle) 390lm  
236220K - KAUFEL PRIMO3 (1)

**DESIGN** Ambiance (salle) 390lm  
16143 - EATON ULTRALED 2-400 (2)

**EXTRA-PLAT** Ambiance (salle) 390lm  
101003 - BLOC-TECH S A1S (3)

**DISC** Ambiance (salle) 390lm  
17144 - EATON PLANETE400DISC (4)



### TELECOMMANDE BLOC SECOURS UNIVERSELLE

Carton de 1 pièce

**621500 (KAUFEL)**



### KIT BATTERIE MAINTENANCE BAES

Carton de 1 pièce

ULTRALED 45 & ULTRALED 2-45  
11078

ULTRALED 2-400 & PLANETE 400  
11000

PLANETE 2-45  
11001

PLANETE DISC 400  
11054



AUTRES LAMPES, BAES, ACCESSOIRES D'INSTALLATION & BATTERIES DE RECHANGE SUR DEMANDE

## LES CONSOMMABLES POUR ENSEIGNES

### DRIVER FERRO LED NON DIMMABLE

12V - IP67 - DC  
Carton de 1 pièce

ZMI7534 30w - 2.5A  
ZMI7535 60w - 5A  
ZMI7537 100w - 8.3A  
ZMI7538 150w - 12.5A  
ZMI75382 200w - 16.67A  
ZMI75384 250w - 20.83A



### MODULE LED

12V - IP67 - DC - 160° - 80000 h  
Carton de 1 pièce

ZESNBAX1 1w - 95lm - 6500°K  
ZESNBAX2 2w - 190lm - 6500°K  
ZESNBAX3 2.5w - 237lm - 6500°K



### DRIVER FERRO LED NON DIMMABLE

24V - IP67 - DC  
Carton de 1 pièce

ZMI75341 30w - 1.25A  
ZMI75351 60w - 2.5A  
ZMI75371 100w - 4.17A  
ZMI75381 150w - 6.25A  
ZMI75383 200w - 8.33A  
ZMI75385 250w - 10.42A

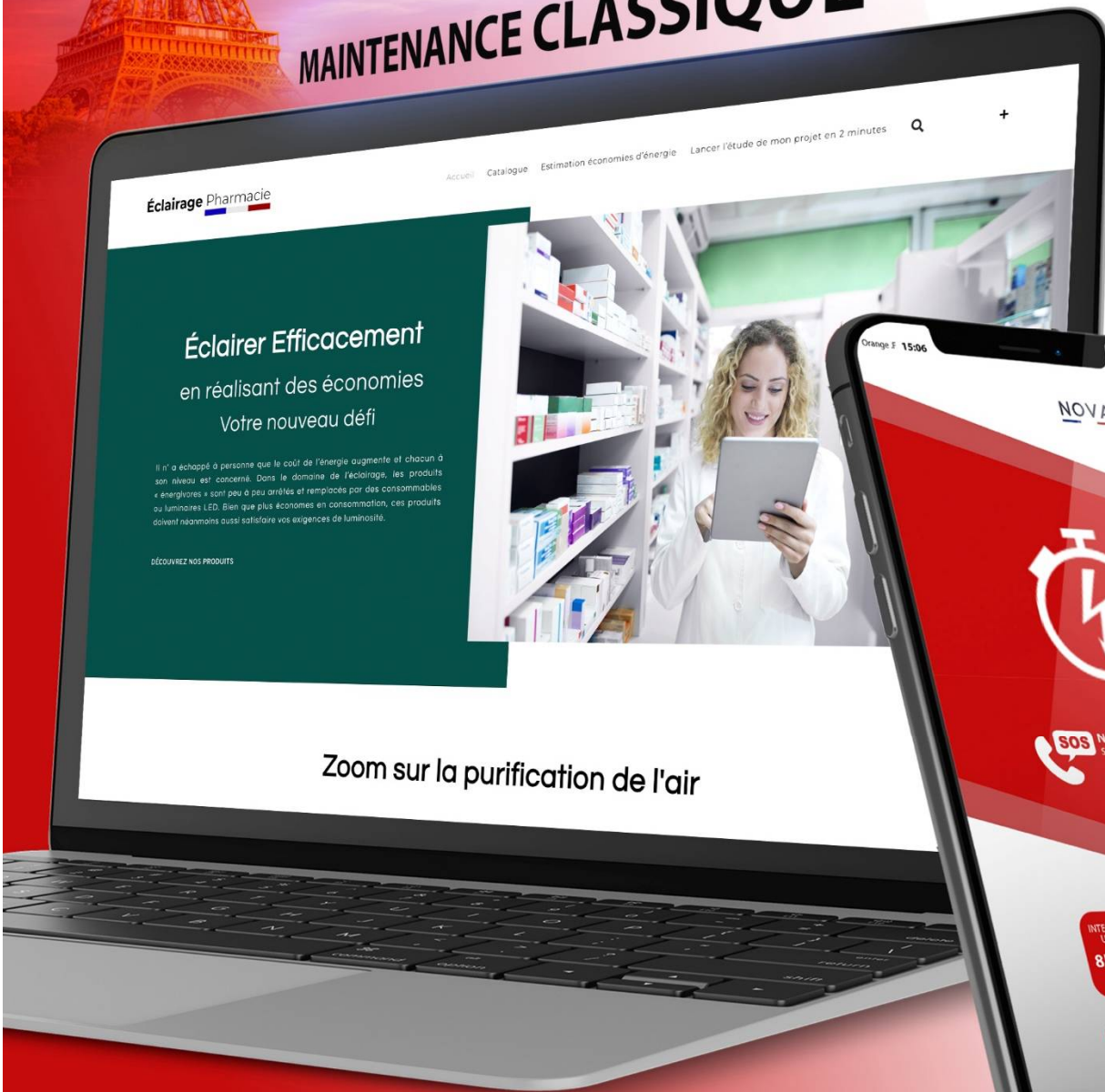


CONFIEZ-NOUS LA RENOVATION DE VOS ENSEIGNES ET PLV EXTERIEURES





# MAINTENANCE CLASSIQUE



Éclairage Pharmacie

Accueil Catalogue Estimation économies d'énergie Lancer l'étude de mon projet en 2 minutes

Éclairer Efficacement  
en réalisant des économies  
Votre nouveau défi

Il n'y a échappé à personne que le coût de l'énergie augmente et chacun à son niveau est concerné. Dans le domaine de l'éclairage, les produits « économes » sont peu à peu arrêtés et remplacés par des consommables ou luminaires LED. Bien que plus économes en consommation, ces produits doivent néanmoins aussi satisfaire vos exigences de luminosité.

DÉCOUVREZ NOS PRODUITS

Zoom sur la purification de l'air

NOVALAMP



SOS NUMÉRO D'URGENCE  
SERVICE 24h/24h - 7j/7

INTERVENTION  
URGENTE  
8H / 18H  
LUN - VEN

INTERVENTION  
URGENTE  
18H / 8H  
LUN - VEN

INTERVENTION  
CLASSIQUE  
8H / 18H  
DANS LES 7 JOURS  
OUVRES

INTERVENTION  
URGENTE  
WEEK END  
JOURS FÉRIÉS

SERVICE EXCLUSIVEMENT  
**EN RÉGION**  
**ÎLE-DE-FRANCE**



**INTERVENTION  
URGENTE**

## MAINTENANCE CLASSIQUE

Levée de non conformité  
électrique  
Dépannage électrique  
Création ou installation  
électrique

Pour prise de RDV

**05 55 31 03 31**

SOUS **3h**

## INTERVENTION URGENTE

Mise en sécurité  
Dépannage urgent

**24h/24 - 7j/7**

APP UNIQUEMENT

Scannez  
et découvrez !



Pour scanner, téléchargez l'app Unitag  
gratuite sur [unitag.io/app](http://unitag.io/app)



INTERVENTION  
URGENTE  
**8H / 18H**  
LUN - VEN

INTERVENTION  
URGENTE  
**18H / 8H**  
LUN - VEN

INTERVENTION  
URGENTE  
**WEEK END  
JOURS FÉRIÉS**


< - 3 FORMULES D'INTERVENTION - >



NOVALAMP   
A VOTRE SERVICE DEPUIS 1998

Lighting spécialiste - Maintenance - Facilities - Solutions digitales

 05 55 31 03 31

 [commercial@novalamp.fr](mailto:commercial@novalamp.fr)  
[www.novalamp-france.fr](http://www.novalamp-france.fr)

 18, rue Camille Saint-Saëns  
87350 PANAZOL